



**HONORABLE**  
AYUNTAMIENTO DE  
TAPACHULA  
2018 - 2021

OFICIO: PM/0057/2019  
ASUNTO: CUENTA PUBLICA  
ANUAL 2018.

TAPACHULA; CHIAPAS A 21 DE FEBRERO DE 2019

C. DIP. ROSA ELIZABETH BONILLA HIDALGO  
PRESIDENTE DE LA MESA DIRECTIVA DEL  
CONGRESO DEL ESTADO.  
PALACIO LEGISLATIVO  
TUXTLA GUTIERREZ, CHIAPAS.



CON FUNDAMENTO EN EL ART. 9° DE LA LEY DE FISCALIZACION SUPERIOR DEL ESTADO DE CHIAPAS, ME PERMITO ENVIAR LA DOCUMENTACION QUE INTEGRA **LA CUENTA PUBLICA ANUAL 2018**, DEL MUNICIPIO DE TAPACHULA CHIAPAS, DEL COMITÉ DE AGUA POTABLE Y ALCANTARILLADO DE TAPACHULA, SISTEMA DIF DEL MUNICIPIO DE TAPACHULA CHIAPAS, ASI COMO LOS DISCOS MAGNETICOS, PARA SU REVISION Y ANALISIS CORRESPONDIENTE.

ATENTAMENTE

DR. OSCAR GURRÍA PENAGOS  
PRESIDENTE MUNICIPAL CONSTITUCIONAL



K. Schlamme  
HJ . 23.abr.19

Palacio Municipal S/N,  
Col. Centro.  
CP. 30700.  
Tapachula, Chiapas.

C.C.P.- ARCHIVO





# PRESIDENCIA MUNICIPAL

**RECIBIDO**  
SUJETO A REVISION

AUDITORIA SUPERIOR DEL ESTADO DE CHIAPAS  
OFICIALIA DE PARTES  
TAPACHULA, CHIAPAS  
18 FEB 2019  
**RECIBIDO**  
10:46  
HORA

OFICIO: PM/0055/2019  
ASUNTO: EL QUE SE INDICA.

CHIAPAS A 13 DE FEBRERO DE 2019.

MTRO. JOSE URIEL ESTRADA MARTINEZ  
AUDITOR SUPERIOR DEL ESTADO  
LIBRAMIENTO NORTE PONIENTE # 476  
FRACCIONAMIENTO SANTA CLARA  
TUXTLA GUTIERREZ, CHIAPAS  
C.P. 29014

RECIBI OFICIO CON  
01 BASE DE DATOS Y  
04 EXP. CON 40 BOJIAS

DANDO CUMPLIMIENTO AL ART. 24 DE LA LEY DE PRESUPUESTO, CONTABILIDAD Y GASTO PUBLICO MUNICIPAL, ME PERMITO ENVIAR EL AVANCE MENSUAL DE LA CUENTA PUBLICA CORRESPONDIENTE AL MES DE DICIEMBRE DE 2018, DEL MUNICIPIO DE TAPACHULA CHIAPAS, DEL COMITÉ DE AGUA POTABLE Y ALCANTARILLADO DE TAPACHULA, SISTEMA DIF DEL MUNICIPIO DE TAPACHULA CHIAPAS, ASI COMO LOS DISCOS MAGNETICOS, PARA SU REVISION Y ANALISIS CORRESPONDIENTE.

ATENTAMENTE



2018 - 2021  
DR. OSCAR GURRÍA PENAGOS  
PRESIDENTE MUNICIPAL CONSTITUCIONAL

AUDITORIA SUPERIOR DEL  
ESTADO DE CHIAPAS  
SUBDIRECCIÓN DE ANÁLISIS DE INFORMACIÓN MUNICIPAL  
HORA: ...  
18 FEB 2019

OGP/END/CHRT/ksl  
C.C.P.-C. BARBARA MELISSA MAÑON CAMPOS.- Presidente de la Comisión de Vigilancia del Congreso del Estado de Chiapas para el conocimiento.- Tuxtla Gutierrez, Chiapas.  
C.C.P.- ARCHIVO

DOCUMENTACIÓN RECIBIDA  
EXTEMPORANEA



# PRESIDENCIA MUNICIPAL

OFICIO: PM/0055/2019  
ASUNTO: EL QUE SE INDICA.

**RECIBIDO**  
SUJETO A REVISION



CHIAPAS A 13 DE FEBRERO DE 2019.

MTRO. JOSE URIEL ESTRADA MARTINEZ  
AUDITOR SUPERIOR DEL ESTADO  
LIBRAMIENTO NORTE PONIENTE # 476  
FRACCIONAMIENTO SANTA CLARA  
TUXTLA GUTIERREZ, CHIAPAS  
C.P. 29014

RECIBI OFICIO CON  
01 BASE DE DATOS Y  
04 EXP. CON 48 FOLIOS

DANDO CUMPLIMIENTO AL ART. 24 DE LA LEY DE PRESUPUESTO, CONTABILIDAD Y GASTO PUBLICO MUNICIPAL, ME PERMITO ENVIAR EL AVANCE MENSUAL DE LA CUENTA PUBLICA CORRESPONDIENTE AL MES DE DICIEMBRE DE 2018, DEL MUNICIPIO DE TAPACHULA CHIAPAS, DEL COMITÉ DE AGUA POTABLE Y ALCANTARILLADO DE TAPACHULA, SISTEMA DIF DEL MUNICIPIO DE TAPACHULA CHIAPAS, ASI COMO LOS DISCOS MAGNETICOS, PARA SU REVISION Y ANALISIS CORRESPONDIENTE.

ATENTAMENTE



2018-2021  
DR. OSCAR GURRIA PENAGOS  
PRESIDENTE MUNICIPAL CONSTITUCIONAL



OGP/END/CHRT/ksl  
C.C.P.-C. BARBARA MELISSA MAÑON CAMPOS.- Presidente de la Comisión de Vigilancia del Congreso del Estado de Chiapas para su conocimiento.- Tuxtla Gutierrez, Chiapas.  
C.C.P.- ARCHIVO

**RECIBIDO**  
SUJETO A REVISIÓN

## ACUSE DE RECIBO

Folio Número: 1779

Recibimos del Ayuntamiento de: Tapachula, Chiapas.

Avance Mensual, correspondiente al mes de: Diciembre del ejercicio 2018, para su registro y seguimiento, en cumplimiento al Art. 26 de la Ley de Presupuesto, Contabilidad y Gasto Público Municipal.

CONCEPTO	PAQUETES	DEL FOLIO:	AL FOLIO
AYUNTAMIENTO	04	01	-
DIF MUNICIPAL	-	-	-
SAPAM	-	-	4088
CD'S (BASE DE DATOS)	01	-	-

ENTREGO

REVISOR FINANCIERO

REVISOR

C. Oriel Perez Gonzalez

C. Victoria Gómez Meza

C. Isidro Maurilio Reynosa López

Cargo: Profesionista A  
Area Tesoreria NPA

C. María Elena Vallecillo

C. Joel Pérez Núñez

Fecha: 18 de Febrero de 2019.

AUDITORIA SUPERIOR DEL  
ESTADO DE CHIAPAS  
SUBDIRECCIÓN DE ANÁLISIS DE INFORMACIÓN MUNICIPAL  
HORA:  
18 FEB 2019  
DOCUMENTACIÓN RECIBIDA  
EXTEMPORANEA

**RECIBIDO**  
SUJETO A REVISIÓN

## ACUSE DE RECIBO

Folio Número: 1779

Recibimos del Ayuntamiento de: Tapachula, Chiapas.

Avance Mensual, correspondiente al mes de: Diciembre del ejercicio 2018, para su registro y seguimiento, en cumplimiento al Art. 26 de la Ley de Presupuesto, Contabilidad y Gasto Público Municipal.

CONCEPTO	PAQUETES	DEL FOLIO:	AL FOLIO
AYUNTAMIENTO	04	01	-
DIF MUNICIPAL	-	-	-
SAPAM	-	-	408.8
CD'S (BASE DE DATOS)	01	-	-

ENTREGO

REVISOR FINANCIERO

REVISOR

C. Uriel Perez Gonzalez

C. Victoria Gómez Meza

C. Isidro Maurilio Reynosa López

Cargo: Profesionista A1  
Area Tesorería NPA.

C. María Elena Vallecillo

C. Joel Pérez Núñez

Fecha: 18 de Febrero de 2019.

AUDITORÍA SUPERIOR DEL  
ESTADO DE CHIAPAS  
SUBDIRECCIÓN DE ANÁLISIS DE INFORMACIÓN MUNICIPAL  
HORA: \_\_\_\_\_  
18 FEB 2019  
DOCUMENTACIÓN RECIBIDA  
TEMPORANEA



**SALDO INICIAL**

**Nota Relacionada**  
**522,735,669.75**

**INGRESOS**


<b><u>Ingresos de Gestión</u></b>	<b>83,114,818.97</b>	
Impuestos	54,500,467.77	NEA-1
Contribuciones de Mejoras	4,156,464.88	NEA-1
Derechos	20,359,384.67	NEA-1
Productos de Tipo Corriente	1,131,674.79	NEA-1
Aprovechamientos de Tipo Corriente	2,966,826.86	NEA-1
<b><u>Participaciones, Aportaciones, Transferencias, Asignaciones, Subsidios y Otras Ayudas</u></b>	<b>1,053,321,568.89</b>	
<b><u>Participaciones</u></b>	<b>590,723,694.40</b>	
F.G.P	502,160,354.21	
F.F.M	64,702,131.97	
I.E.P.S	2,937,508.62	
S.A.N	3,863,815.66	
Maneja	1,376.17	
Fondo de Fiscalización	2,428,758.69	
Participación del Impuesto a la Venta Final de Gasolinas	6,145,597.21	
Fondo de Compensación	8,389,924.38	
Fondo de Extracción de Hidrocarburos	94,227.49	
<b><u>Aportaciones</u></b>	<b>432,665,322.39</b>	
FISMDF	219,406,664.05	
FORTAMUNDF	213,258,658.34	
<b><u>Convenidos</u></b>	<b>261,295.08</b>	
Zona Marítimo Terrestre	261,295.08	
<b><u>Transferencias Internas y Asignaciones al Sector Público</u></b>	<b>11,907,042.00</b>	
Transferencias Estatales	11,907,042.00	
<b><u>Subsidios y Subvenciones</u></b>	<b>17,764,215.02</b>	
Otros Subsidios y Aportaciones	17,764,215.02	
<b><u>Otros Ingresos y Beneficios</u></b>	<b>3,154,930.56</b>	
<b><u>Ingresos Financieros</u></b>	<b>3,154,930.56</b>	
Productos Financieros (Ordinarios)	1,214,388.95	
Productos Financieros (Otros Subsidios y Aportaciones)	17,566.01	
Productos Financieros (Financiamiento y Empréstitos)	2,082.57	
Productos Financieros (FISMDF)	1,769,547.72	
Productos Financieros (FORTAMUNDF)	151,345.31	


**TOTAL INGRESOS** **1,139,591,318.42**


**RECTIFICACIONES DE INGRESOS** **-49,116,678.21**


**TOTAL INGRESOS** **1,090,474,640.21**

**EGRESOS**

  
 ERNESTO NAVARRO  
 DAMIANO  
 TESORERO

  
 ROSA IRENE URBINA  
 CASTAÑEDA  
 SINDICO

  
 FRANCISCO JAVIER PINTO  
 CHACÓN  
 CONTRALOR INTERNO

  
 OSCAR GURRIA PENAGOS  
 PRESIDENTE

**TAPACHULA**  
**ESTADO DE INGRESOS Y EGRESOS**  
**DEL : 01/01/2018 AL 31/12/2018**

EIE  
 Fecha: 02/02/2019  
 Pág. 2 de 2

<b>Gasto Corriente</b>	<b>743,900,221.21</b>	
Servicios Personales	389,516,705.67	NEA-3
Materiales y Suministros	80,835,370.27	NEA-3
Servicios Generales	221,247,546.24	NEA-3
Transferencias, Asignaciones, Subsidios y Otras Ayudas	40,706,557.67	NEA-3
Deuda Pública	11,594,041.36	NEA-3
Intereses de la Deuda Pública	11,594,041.36	
<b>Gasto de Capital</b>	<b>512,241,622.75</b>	
Bienes Muebles, Inmuebles e Intangibles	22,060,236.98	NEA-3
Inversión Pública	490,181,385.77	NEA-3
<b>Amortización de la Deuda y Disminución de Pasivos</b>	<b>20,415,022.37</b>	
Amortización de la Deuda Pública	20,415,022.37	NEA-3

**TOTAL EGRESOS** 1,276,556,866.33

**RECTIFICACIONES DE EGRESOS** 1,222,847.21

**TOTAL EGRESOS** 1,277,779,713.54

**DISPONIBILIDAD PRESUPUESTAL** 335,430,596.42

Cuenta		ORDINARIOS	EXTRAORDINARIOS	TOTAL
Efectivo	NESF-1	626,164.45	9,388.05	635,552.50
Bancos / Tesorería	NESF-1	29,729,883.58	46,023,578.58	75,753,462.16
Inversiones	NESF-1	558,729.84	254,035.08	812,764.92
Deudores Diversos	NESF-3	217,543,775.30	105,000,928.43	322,544,703.73
Anticipo a Proveedores	NESF-3	9,293,134.97	2,235,974.32	11,529,109.29
Anticipo a Contratistas	NESF-3	20,247,749.65	18,869,734.74	39,117,484.39
Otros Activos		19,515,220.84	2,203,530.76	21,718,751.60
Cuentas por Pagar a Corto Plazo		78,569,253.06	58,111,979.11	136,681,232.17

**DISPONIBILIDAD FINANCIERA** 335,430,596.42

*"Bajo protesta de decir verdad declaramos que los Estados Financieros y sus notas, son razonablemente correctos y son responsabilidad del emisor"*



2018 - 2021

ERNESTO NAVARRO  
 DAMIANO  
 TESORERO

ROSA IRENE URBINA  
 CASTAÑEDA  
 SINDICO

FRANCISCO JAVIER PINTO  
 CHACON  
 CONTRALOR INTERNO

OSCAR GURRIA PENAGOS  
 PRESIDENTE

02



**AYUNTAMIENTO MUNICIPAL DE TAPACHULA, CHIAPAS**  
**ESTADO DE SITUACIÓN FINANCIERA**  
**Al 31/12/2018**  
**( P E S O S )**

ESF  
 FECHA 02 / 02 / 2019  
 HOJA 1 DE 1

	SALDO AL PERIODO ACTUAL	SALDO AL PERIODO ANTERIOR	NOTA REL.
<b><u>ACTIVO</u></b>			
<b><u>Activo Circulante</u></b>			
Efectivo y Equivalentes	77,201,779.58	164,983,416.33	
Derechos a Recibir Efectivo y Equivalentes	341,949,843.84	397,626,386.85	
Derechos a Recibir Bienes o Servicios	50,646,593.68	121,059,669.25	
Otros Activos Circulantes	2,313,611.49	2,364,511.49	ESF-11
<b>Total Activo Circulante</b>	<b>472,111,828.59</b>	<b>686,033,983.92</b>	
<b><u>Activo No Circulante</u></b>			
Bienes Inmuebles, Infraestructura y Construcciones en Proceso	507,924,770.53	565,473,442.78	ESF-08
Bienes Muebles	205,141,219.74	189,609,286.05	ESF-08
Depreciación, Deterioro y Amortización Acumulada de Bienes	-119,281,644.05	-89,334,902.19	
<b>Total Activo No Circulante</b>	<b>593,784,346.22</b>	<b>665,747,826.64</b>	
<b>TOTAL ACTIVO</b>	<b>1,065,896,174.81</b>	<b>1,351,781,810.56</b>	
<b><u>PASIVO</u></b>			
<b><u>Pasivo Circulante</u></b>			
Cuentas por Pagar a Corto Plazo	94,436,028.72	120,863,386.22	ESF-12
Otros Pasivos a Corto Plazo	42,245,203.45	42,434,927.95	ESF-14
<b>Total Pasivo Circulante</b>	<b>136,681,232.17</b>	<b>163,298,314.17</b>	
<b><u>Pasivo No Circulante</u></b>			
Deuda Pública a Largo Plazo	98,049,070.41	118,464,092.78	ESF-12
<b>Total Pasivo No Circulante</b>	<b>98,049,070.41</b>	<b>118,464,092.78</b>	
<b>TOTAL PASIVO</b>	<b>234,730,302.58</b>	<b>281,762,406.95</b>	
<b><u>HACIENDA PÚBLICA/PATRIMONIO</u></b>			
<b><u>Hacienda Pública/ Patrimonio Contribuido</u></b>			
Donaciones de Capital	-115,422,294.75	-118,612,014.95	
<b>Total Hacienda Pública/ Patrimonio Contribuido</b>	<b>-115,422,294.75</b>	<b>-118,612,014.95</b>	
<b><u>Hacienda Pública/Patrimonio Generado</u></b>			
Resultado de Ejercicio	-134,280,647.58	204,114,332.64	
Resultados de Ejercicios Anteriores	1,131,208,339.98	984,517,085.92	
Rectificaciones de Resultados de Ejercicios Anteriores	-50,339,525.42	0.00	
<b>Total Hacienda Pública/Patrimonio Generado</b>	<b>946,588,166.98</b>	<b>1,188,631,418.56</b>	
<b>TOTAL HACIENDA PÚBLICA / PATRIMONIO</b>	<b>831,165,872.23</b>	<b>1,070,019,403.61</b>	
<b>TOTAL PASIVO MÁS HACIENDA PÚBLICA / PATRIMONIO</b>	<b>1,065,896,174.81</b>	<b>1,351,781,810.56</b>	

*"Bajo protesta de decir verdad declaramos que los Estados Financieros y sus notas,  
 son razonablemente correctos y son responsabilidad del emisor"*

ELABORÓ

ERNESTO NAVARRO DAMIANO

TESORERO

REVISÓ

ROSA IRENE URBINA  
CASTAÑEDA

SINDICO

AUTORIZÓ

OSCAR GURRIA PENAGOS

PRESIDENTE



**AYUNTAMIENTO MUNICIPAL DE TAPACHULA, CHIAPAS**  
**ESTADO DE ACTIVIDADES**  
**DEL : 01/01/2018 AL 31/12/2018**

EA  
 Fecha: 02/02/2019  
 Pág. 1 de 3

	EJERCICIO ACTUAL	EJERCICIO ANTERIOR	NOTA REL.
<b>INGRESOS Y OTROS BENEFICIOS</b>			
<b>INGRESOS DE GESTIÓN</b>			EA-1
<b>IMPUESTOS</b>	54,500,467.77	49,238,547.97	
IMPUESTOS SOBRE LOS INGRESOS	307,216.34	195,743.06	
IMPUESTOS SOBRE EL PATRIMONIO	54,193,251.43	49,042,804.91	
<b>CONTRIBUCIONES DE MEJORAS</b>	4,156,464.88	5,204,129.74	
CONTRIBUCIONES DE MEJORAS POR OBRAS PÚBLICAS	4,156,464.88	5,204,129.74	
<b>DERECHOS</b>	20,359,384.67	24,213,095.03	
DERECHOS POR EL USO, GOCE, APROVECHAMIENTO O EXPLOTACIÓN DE BIENES DE DOMINIO PÚBLICO	7,031,848.26	8,655,188.03	
DERECHOS POR PRESTACIÓN DE SERVICIOS	4,181,916.49	5,058,612.24	
OTROS DERECHOS	9,145,619.92	10,499,294.76	
<b>RODUCTOS DE TIPO CORRIENTE</b>	1,131,674.79	632,350.00	
PRODUCTOS DERIVADOS DEL USO Y APROVECHAMIENTO DE BIENES NO SUJETOS A RÉGIMEN DE DOMINIO PÚBLICO	881,927.00	626,155.00	
OTROS PRODUCTOS QUE GENERAN INGRESOS CORRIENTES	249,747.79	6,195.00	
<b>APROVECHAMIENTOS DE TIPO CORRIENTE</b>	2,966,826.86	17,732,398.99	
MULTAS	2,966,826.86	3,108,867.89	
REINTEGROS	0.00	6,014,662.00	
OTROS APROVECHAMIENTOS	0.00	8,608,869.10	
<b>Total de Ingresos de Gestión</b>	<b>83,114,818.97</b>	<b>97,020,521.73</b>	
<b>PARTICIPACIONES, APORTACIONES, TRANSFERENCIAS, ASIGNACIONES, SUBSIDIOS Y OTRAS AYUDAS</b>			EA-1
<b>PARTICIPACIONES Y APORTACIONES</b>	1,023,650,311.87	821,559,354.08	
PARTICIPACIONES	590,723,694.40	429,251,748.48	
APORTACIONES	432,665,322.39	391,710,663.98	
CONVENIDOS	261,295.08	596,941.62	
<b>TRANSFERENCIAS, ASIGNACIONES, SUBSIDIOS Y OTRAS AYUDAS</b>	29,671,257.02	56,451,001.62	
TRANSFERENCIAS INTERNAS Y ASIGNACIONES AL SECTOR PÚBLICO	11,907,042.00	0.00	
SUBSIDIOS Y SUBVENCIONES	17,764,215.02	56,451,001.62	
<b>Total de Participaciones, Aportaciones, Transferencias, Asignaciones, Subsidios y Otras Ayudas</b>	<b>1,053,321,568.89</b>	<b>878,010,355.70</b>	
<b>OTROS INGRESOS Y BENEFICIOS</b>			EA-2
<b>INGRESOS FINANCIEROS</b>	3,154,930.56	5,817,668.04	
INTERESES GANADOS DE VALORES, CRÉDITOS, BONOS Y OTROS	3,154,930.56	5,817,668.04	
<b>Total de Otros Ingresos y Beneficios</b>	<b>3,154,930.56</b>	<b>5,817,668.04</b>	
<b>TOTAL INGRESOS Y OTROS BENEFICIOS</b>	<b>1,139,591,318.42</b>	<b>980,848,545.47</b>	
<b>GASTOS Y OTRAS PÉRDIDAS</b>			

ELABORÓ

ERNESTO NAVARRO DAMIANO

TESORERO

REVISÓ

ROSA IRENE URBINA  
CASTAÑEDA

SINDICO

AUTORIZÓ

OSCAR GURRIA PENAGOS

PRESIDENTE

**AYUNTAMIENTO MUNICIPAL DE TAPACHULA, CHIAPAS**  
**ESTADO DE ACTIVIDADES**  
**DEL : 01/01/2018 AL 31/12/2018**

EA  
 Fecha: 02/02/2019  
 Pág. 2 de 3

	EJERCICIO ACTUAL	EJERCICIO ANTERIOR	NOTA REL.
<b>GASTOS DE FUNCIONAMIENTO</b>			
<b>GASTOS DE FUNCIONAMIENTO</b>			EA-3
<b>SERVICIOS PERSONALES</b>	389,516,705.67	384,605,322.31	
REMUNERACIONES AL PERSONAL DE CARÁCTER PERMANENTE	144,784,125.23	140,753,003.59	
REMUNERACIONES AL PERSONAL DE CARÁCTER TRANSITORIO	28,178,257.13	33,704,722.42	
REMUNERACIONES ADICIONALES Y ESPECIALES	170,027,297.65	174,215,627.36	
SEGURIDAD SOCIAL	1,486,788.07	2,543,593.99	
OTRAS PRESTACIONES SOCIALES Y ECONÓMICAS	43,365,311.09	31,952,733.35	
PREVISIONES	1,674,926.50	1,435,641.60	
<b>MATERIALES Y SUMINISTROS</b>	80,835,370.27	57,772,113.93	
MATERIALES DE ADMINISTRACIÓN, EMISIÓN DE DOCUMENTOS Y ARTÍCULOS OFICIALES	6,452,497.01	4,070,441.04	
ALIMENTOS Y UTENSILIOS	19,908,163.73	18,520,213.27	
MATERIALES Y ARTÍCULOS DE CONSTRUCCIÓN Y REPARACIÓN	2,520,006.52	976,293.43	
PRODUCTOS QUÍMICOS, FARMACÉUTICOS Y DE LABORATORIO	580,400.94	256,802.79	
COMBUSTIBLES, LUBRICANTES Y ADITIVOS	35,300,140.57	26,493,686.02	
VESTUARIO, BLANCOS, PRENDAS DE PROTECCIÓN Y ARTÍCULOS DEPORTIVOS	8,381,119.76	3,585,070.67	
MATERIALES Y SUMINISTROS PARA SEGURIDAD	4,853,848.96	3,369,714.42	
HERRAMIENTAS, REFACCIONES Y ACCESORIOS MENORES	2,839,192.78	499,892.29	
<b>SERVICIOS GENERALES</b>	221,247,546.24	159,119,137.83	
SERVICIOS BÁSICOS	112,529,656.95	93,215,192.93	
SERVICIOS DE ARRENDAMIENTO	25,591,222.47	11,893,956.82	
SERVICIOS PROFESIONALES, CIENTÍFICOS, TÉCNICOS Y OTROS	35,253,788.40	20,488,123.07	
SERVICIOS FINANCIEROS, BANCARIOS Y COMERCIALES	3,226,883.52	2,851,916.04	
SERVICIOS DE INSTALACIÓN, REPARACIÓN, MANTENIMIENTO Y CONSERVACIÓN.	14,311,470.31	9,066,439.04	
SERVICIOS DE COMUNICACIÓN SOCIAL Y PUBLICIDAD	13,953,309.03	10,122,183.30	
SERVICIOS DE TRASLADO Y VIÁTICOS	2,700,427.30	2,220,551.03	
SERVICIOS OFICIALES	5,359,268.70	1,461,062.24	
OTROS SERVICIOS GENERALES	8,321,519.56	7,799,713.36	
<b>BIENES MUEBLES, INMUEBLES E INTANGIBLES</b>	734,577.08	0.00	
MOBILIARIO Y EQUIPO DE ADMINISTRACIÓN	707,640.60	0.00	
EQUIPO E INSTRUMENTAL MÉDICO Y DE LABORATORIO	16,264.48	0.00	
MAQUINARIA, OTROS EQUIPOS Y HERRAMIENTAS	10,672.00	0.00	
<b>Total de Gastos de Funcionamiento</b>	<b>692,334,199.26</b>	<b>601,496,574.07</b>	
<b>TRANSFERENCIAS, ASIGNACIONES, SUBSIDIOS Y OTRAS AYUDAS</b>			EA-3
<b>TRANSFERENCIAS INTERNAS Y ASIGNACIONES AL SECTOR PÚBLICO</b>	34,908,188.62	36,535,000.00	
TRANSFERENCIAS INTERNAS AL SECTOR PÚBLICO	34,908,188.62	36,535,000.00	

ELABORÓ

ERNESTO NAVARRO DAMIANO

TESORERO

REVISÓ

ROSA IRENE URBINA  
CASTAÑEDA

SINDICO

AUTORIZÓ

OSCAR GURRIA PENAGOS

PRESIDENTE




**AYUNTAMIENTO MUNICIPAL DE TAPACHULA, CHIAPÁS**  
**ESTADO DE ACTIVIDADES**  
**DEL : 01/01/2018 AL 31/12/2018**

EA  
 Fecha: 02/02/2019  
 Pág. 3 de 3

	EJERCICIO ACTUAL	EJERCICIO ANTERIOR	NOTA REL.
<b>AYUDAS SOCIALES</b>			
<b>AYUDAS SOCIALES</b>	5,798,369.05	5,569,204.03	
AYUDAS SOCIALES A PERSONAS	368,600.00	1,007,479.00	
BECAS	796,800.00	675,000.00	
AYUDAS SOCIALES A INSTITUCIONES	4,632,969.05	3,886,725.03	
<b>Total de Transferencias, Asignaciones, Subsidios y Otras Ayudas</b>	<b>40,706,557.67</b>	<b>42,104,204.03</b>	
<b>INTERESES, COMISIONES Y OTROS GASTOS DE LA DEUDA PÚBLICA</b>			
<b>INTERESES DE LA DEUDA PÚBLICA</b>	11,594,041.36	12,344,895.12	EA-3
INTERESES DE LA DEUDA PÚBLICA INTERNA	11,594,041.36	12,344,895.12	
<b>Total de Intereses, Comisiones y Otros Gastos de la Deuda Pública</b>	<b>11,594,041.36</b>	<b>12,344,895.12</b>	
<b>OTROS GASTOS Y PERDIDAS EXTRAORDINARIAS</b>			
<b>ESTIMACIONES, DEPRECIACIONES, DETERIOROS, OBSOLESCENCIA Y AMORTIZACIONES</b>	39,090,188.27	40,357,585.49	EA-3
DEPRECIACIÓN DE BIENES INMUEBLES	23,361.05	23,361.05	
DEPRECIACIÓN DE BIENES MUEBLES	33,513,941.45	33,259,432.52	
DETERIORO DE LOS ACTIVOS BIOLÓGICOS	23,716.00	28,072.00	
DISMINUCIÓN DE BIENES POR PÉRDIDA, OBSOLECENCIA Y DETERIORO	5,529,169.77	7,046,719.92	
<b>Total de Otros Gastos y Pérdidas Extraordinarias</b>	<b>39,090,188.27</b>	<b>40,357,585.49</b>	
<b>INVERSIÓN PÚBLICA</b>			
<b>INVERSIÓN PÚBLICA NO CAPITALIZABLE</b>	490,306,979.44	80,512,246.95	EA-3
CONSTRUCCIÓN EN BIENES NO CAPITALIZABLE	490,306,979.44	80,512,246.95	
<b>Total de Inversión Pública</b>			
<b>TOTAL GASTOS Y OTRAS PERDIDAS</b>	<b>1,274,031,966.00</b>	<b>776,815,505.66</b>	
<b>AHORRO O DESAHORRO NETO DEL EJERCICIO</b>	<b>-134,440,647.58</b>	<b>204,033,039.81</b>	

*"Bajo protesta de decir verdad declaramos que los Estados Financieros y sus notas, son razonablemente correctos y son responsabilidad del emisor"*


ELABORÓ



ERNESTO NAVARRO DAMIANO

TESORERO

REVISÓ



ROSA IRENE URBINA  
CASTAÑEDA

SINDICO

AUTORIZÓ



OSCAR GURRIA PENAGOS

PRESIDENTE



AYUNTAMIENTO MUNICIPAL DE TAPACHULA, CHIAPAS  
 ESTADO DE VARIACIÓN EN LA HACIENDA PÚBLICA  
 DEL : 01/01/2018 AL 31/12/2018

EVHP  
 Fecha: 02/02/2019  
 Pág. 1 de 2

Hacienda Pública / Patrimonio Contribuido	Hacienda Pública / Patrimonio Generado de Ejercicios Anteriores	Hacienda Pública / Patrimonio Generado del Ejercicio	Exceso o Insuficiencia en la Actualización de la Hacienda Pública / Patrimonio	Total	Nota Relacionada
<b>Hacienda Pública / Patrimonio Neto Final del Ejercicio 20XN-1</b>					
Aportaciones	0.00	0.00	0.00	-118,612,014.95	
Donaciones de Capital	-118,612,014.95	0.00	0.00		
Actualización de la Hacienda Pública / Patrimonio	0.00	0.00	0.00		
<b>Hacienda Pública / Patrimonio Generado Neto 20XN-1</b>					
Resultados del Ejercicio (Ahorro/Desahorro)	0.00	204,114,332.64	0.00	1,188,631,418.56	
Resultados de Ejercicios Anteriores	984,517,085.92	0.00	0.00		
Revalúos	0.00	0.00	0.00		
Reservas	0.00	0.00	0.00		
Rectificaciones de Resultados de Ejercicios Anteriores	0.00	0.00	0.00		
<b>Exceso o Insuficiencia en la Actualización de la Hacienda Pública / Patrimonio Neto 20XN-1</b>					
Resultado por Posición Monetaria	0.00	0.00	0.00	0.00	
Resultado por Tenencia de Activos no Monetarios	0.00	0.00	0.00		
<b>Hacienda Pública / Patrimonio Neto Final del Ejercicio 2017</b>					
				1,070,019,403.61	

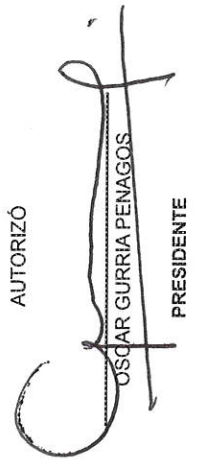
ELABORÓ

  
 ERNESTO NAVARRO DAMIANO  
 TESORERO

REVISÓ

  
 ROSA IRENE URBINA  
 CASTAÑEDA  
 SINDICO

AUTORIZÓ

  
 OSCAR GURRIA PENAGOS  
 PRESIDENTE

AYUNTAMIENTO MUNICIPAL DE TAPACHULA, CHIAPAS  
ESTADO DE VARIACION EN LA HACIENDA PÚBLICA  
DEL : 01/01/2018 AL 31/12/2018

EVHP  
Fecha: 02/02/2019  
Pág. 2 de 2

	Hacienda Pública / Patrimonio Contribuido	Hacienda Pública / Patrimonio Generado de Ejercicios Anteriores	Hacienda Pública / Patrimonio Generado del Ejercicio	Exceso o Insuficiencia en la Actualización de la Hacienda Pública / Patrimonio	Total	Nota Relacionada
<b>Cambios en la Hacienda Pública / Patrimonio Contribuido Neto 20XN</b>						
Aportaciones	0.00	0.00	0.00	0.00	-115,422,294.75	EVHP-1
Donaciones de Capital	-115,422,294.75	0.00	0.00	0.00		
Actualización de la Hacienda Pública / Patrimonio	0.00	0.00	0.00	0.00		
<b>Variaciones de la Hacienda Pública / Patrimonio Generado Neto 20XN</b>						
Resultados del Ejercicio (Ahorro/Desahorro)	0.00	0.00	-134,280,647.58	0.00	946,588,166.98	EVHP-2
Resultados de Ejercicios Anteriores	0.00	1,131,208,339.98	0.00	0.00		
Revalúos	0.00	0.00	0.00	0.00		
Reservas	0.00	0.00	0.00	0.00		
Rectificaciones de Resultados de Ejercicios Anteriores	0.00	0.00	-50,339,525.42	0.00		
<b>Cambios en el Exceso o Insuficiencia en la Actualización de la Hacienda Pública / Patrimonio Neto 20XN</b>						
Resultado por Posición Monetaria	0.00	0.00	0.00	0.00	0.00	
Resultado por Tenencia de Activos no Monetarios	0.00	0.00	0.00	0.00		
<b>Hacienda Pública / Patrimonio Neto Final del Ejercicio 2018</b>					<b>831,165,872.23</b>	

"Bajo protesta de decir verdad declaramos que los Estados Financieros y sus notas, son razonablemente correctos y son responsabilidad del emisor"

ELABORÓ  
ERNESTO NAVARRO DAMIANO  
TESORERO

REVISÓ  
ROSA IRENE URBINA  
CASTANEDA  
SINDICO

AUTORIZÓ  
OSCAR GURRIA-PENAVOS  
PRESIDENTE

**AYUNTAMIENTO MUNICIPAL DE TAPACHULA, CHIAPAS**  
**ESTADO DE CAMBIOS EN LA SITUACION FINANCIERA**  
**AL 31/12/2018**

ECSF  
 Fecha: 02/02/2019  
 Pág. 1 de 1

	AYUNTAMIENTO	
	ORIGEN	APLICACIÓN
<b>ACTIVO</b>		
<b>ACTIVO CIRCULANTE</b>		
EFFECTIVO Y EQUIVALENTES	87,781,636.75	0.00
DERECHOS A RECIBIR EFECTIVO Y EQUIVALENTES	55,676,543.01	0.00
DERECHOS A RECIBIR BIENES O SERVICIOS	70,413,075.57	0.00
OTROS ACTIVOS CIRCULANTES	50,900.00	0.00
<b>ACTIVO NO CIRCULANTE</b>		
BIENES INMUEBLES, INFRAESTRUCTURA Y CONSTRUCCIONES EN PROCESO	57,548,672.25	0.00
BIENES MUEBLES	0.00	15,531,933.69
DEPRECIACIÓN, DETERIORO Y AMORTIZACIÓN ACUMULADA DE BIENES	0.00	29,946,741.86
<b>PASIVO</b>		
<b>PASIVO CIRCULANTE</b>		
CUENTAS POR PAGAR A CORTO PLAZO	0.00	26,427,357.50
DOCUMENTOS POR PAGAR A CORTO PLAZO	0.00	0.00
OTROS PASIVOS A CORTO PLAZO	0.00	189,724.50
<b>PASIVO NO CIRCULANTE</b>		
DEUDA PÚBLICA A LARGO PLAZO	0.00	20,415,022.37
<b>HACIENDA PÚBLICA / PATRIMONIO</b>		
<b>HACIENDA PÚBLICA / PATRIMONIO CONTRIBUIDO</b>		
DONACIONES DE CAPITAL	3,189,720.20	0.00
<b>HACIENDA PÚBLICA / PATRIMONIO GENERADO</b>		
RESULTADO DEL EJERCICIO (AHORRO/DESAHORRO)	0.00	338,473,687.39
RESULTADOS DE EJERCICIOS ANTERIORES	146,691,254.06	0.00
RECTIFICACIONES DE RESULTADOS DE EJERCICIOS ANTERIORES	0.00	50,339,525.42

*"Bajo protesta de decir verdad declaramos que los Estados Financieros y sus notas, son razonablemente correctos y son responsabilidad del emisor"*

ELABORÓ



ERNESTO NAVARRO DAMIANO

TESORERO

REVISÓ



ROSA IRENE URBINA  
CASTAÑEDA

SINDICO

AUTORIZÓ




OSCAR GURRIA PENAGOS

PRESIDENTE



	Periodo Actual	Periodo Anterior	Nota Relacionada
<b>FLUJO DE EFECTIVO DE LAS ACTIVIDADES DE GESTIÓN</b>			
ORIGEN			
IMPUESTOS	54,500,467.77	49,238,547.97	
CONTRIBUCIONES DE MEJORAS	4,156,464.88	5,204,129.74	
DERECHOS	20,359,384.67	24,213,095.03	
PRODUCTOS DE TIPO CORRIENTE	1,131,674.79	632,350.00	
APROVECHAMIENTOS DE TIPO CORRIENTE	2,966,826.86	17,732,398.99	
PARTICIPACIONES Y APORTACIONES	1,023,650,311.87	821,559,354.08	
TRANSFERENCIAS, ASIGNACIONES, SUBSIDIOS Y OTRAS AYUDAS	29,671,257.02	56,451,001.62	
OTROS INGRESOS Y BENEFICIOS	3,154,930.56	5,817,668.04	
Suma Origen	1,139,591,318.42	980,848,545.47	
APLICACIÓN			
SERVICIOS PERSONALES	389,516,705.67	384,605,322.31	
MATERIALES Y SUMINISTROS	80,835,370.27	57,772,113.93	
SERVICIOS GENERALES	221,247,546.24	159,119,137.83	
BIENES MUEBLES, INMUEBLES E INTANGIBLES	734,577.08	0.00	
TRANSFERENCIAS, ASIGNACIONES, SUBSIDIOS Y OTRAS AYUDAS	40,706,557.67	42,104,204.03	
TRANSFERENCIAS INTERNAS Y ASIGNACIONES AL SECTOR PÚBLICO	34,908,188.62	36,535,000.00	
AYUDAS SOCIALES	5,798,369.05	5,569,204.03	
INTERESES COMISIONES Y OTROS GASTOS DE LA DEUDA PÚBLICA	11,594,041.36	12,344,895.12	
OTROS GASTOS Y PÉRDIDAS EXTRAORDINARIAS	39,090,188.27	40,357,585.49	
INVERSIÓN PÚBLICA NO CAPITALIZABLE	490,306,979.44	80,512,246.95	
Suma Aplicación	1,274,031,966.00	776,815,505.66	
<b>FLUJOS NETOS DE EFECTIVO POR ACTIVIDADES DE GESTIÓN</b>	<b>-134,440,647.58</b>	<b>204,033,039.81</b>	
<b>FLUJO DE EFECTIVO DE LAS ACTIVIDADES DE INVERSIÓN</b>			
ORIGEN			
DEPRECIACIÓN ACUMULADA DE BIENES INMUEBLES	-23,361.05	-70,083.15	EFE-2
DEPRECIACIÓN ACUMULADA DE BIENES MUEBLES	-29,912,732.81	-89,180,603.04	EFE-2
DEPRECIACIÓN ACUMULADA DE BIENES BIOLÓGICOS	-10,648.00	-84,216.00	EFE-2
Suma Origen	-29,946,741.86	-89,334,902.19	
APLICACIÓN			
BIENES INMUEBLES, INFRAESTRUCTURA Y CONSTRUCCIONES EN PROCESO	-57,548,672.25	565,473,442.78	EFE-2
BIENES MUEBLES	15,531,933.69	189,609,286.05	EFE-2
Suma Aplicación	-42,016,738.56	755,082,728.83	
<b>FLUJOS NETOS DE EFECTIVO POR ACTIVIDADES DE INVERSIÓN</b>	<b>12,069,996.70</b>	<b>-844,417,631.02</b>	
<b>FLUJO DE EFECTIVO DE LAS ACTIVIDADES DE FINANCIAMIENTO</b>			
ORIGEN			
CUENTAS POR PAGAR A CORTO PLAZO	-26,427,357.50	120,863,386.22	
SERVICIOS PERSONALES POR PAGAR A CORTO PLAZO	109,689.03	6,313,468.59	


ELABORÓ



ERNESTO NAVARRO DAMIANO

TESORERO

REVISÓ


ROSA IRENE URBINA  
CASTAÑEDA

SINDICO

AUTORIZÓ



OSCAR GURRIA PENAGOS

PRESIDENTE

	Periodo Actual	Periodo Anterior	Nota Relacionada
PROVEEDORES POR PAGAR A CORTO PLAZO	1,277,102.93	10,514,747.86	
CONTRATISTAS POR OBRAS PÚBLICAS POR PAGAR A CORTO PLAZO	0.45	3,758,199.65	
TRANSFERENCIAS OTROGADAS POR PAGAR A CORTO PLAZO	0.00	213,111.52	
RETENCIONES Y CONTRIBUCIONES POR PAGAR A CORTO PLAZO	-3,161,630.29	28,055,931.69	
OTRAS CUENTAS POR PAGAR A CORTO PLAZO	-24,652,519.62	72,007,926.91	
OTROS PASIVOS A CORTO PLAZO	-189,724.50	42,434,927.95	
INGRESOS POR CLASIFICAR	23,052.49	29,390,618.28	
OTROS PASIVOS CIRCULANTES	-212,776.99	13,044,309.67	
DEUDA PÚBLICA	-20,415,022.37	118,464,092.78	
PRÉSTAMOS DE LA DEUDA PÚBLICA INTERNA POR PAGAR A LARGO PLAZO	-20,415,022.37	118,464,092.78	
AFECTACIONES POR RECTIFICACIONES / RECLASIFICACIONES	97,653,283.02	984,598,378.75	
INCREMENTOS AL PATRIMONIO	78,707.17	81,292.83	
RECTIFICACIONES DE INGRESOS	-49,116,678.21	0.00	
RESULTADO DE EJERCICIOS ANTERIORES	146,691,254.06	984,517,085.92	
Suma Origen	50,621,178.65	1,266,360,785.70	
<b>APLICACIÓN</b>			
DERECHOS A RECIBIR EFECTIVO O EQUIVALENTES	-55,676,543.01	397,626,386.85	
DEUDORES DIVERSOS POR COBRAR A CORTO PLAZO	-54,534,144.50	377,078,848.23	
OTROS DERECHOS A RECIBIR EFECTIVO O EQUIVALENTES A CORTO PLAZO	-1,142,398.51	20,547,538.62	
DERECHOS A RECIBIR BIENES O SERVICIOS	-70,413,075.57	121,059,669.25	
ANTICIPO A PROVEEDORES POR ADQUISICIÓN DE BIENES Y PRESTACIÓN DE	-1,117,669.55	10,410,804.52	
ANTICIPO A PROVEEDORES POR ADQUISICIÓN DE BIENES INMUEBLES Y MUE	0.00	2,235,974.32	
ANTICIPO A CONTRATISTAS POR OBRAS PÚBLICAS	-69,295,406.02	108,412,890.41	
OTROS ACTIVOS CIRCULANTES	-50,900.00	2,364,511.49	
VALORES EN GARANTÍA	0.00	16,561.49	
CRÉDITOS A BENEFICIARIOS DE PROGRAMAS	-50,900.00	2,347,950.00	
AFECTACIONES POR RECTIFICACIONES / RECLASIFICACIONES	1,222,847.21	0.00	
RECTIFICACIONES DE EGRESOS	1,222,847.21	0.00	
Suma Aplicación	-124,917,671.37	521,050,567.59	
<b>FLUJOS NETOS DE EFECTIVO POR ACTIVIDADES DE FINANCIAMIENTO</b>	<b>175,538,850.02</b>	<b>745,310,218.11</b>	
<b>INCREMENTO / DISMINUCIÓN NETA EN EL EFECTIVO Y EQUIVALENTES AL EFECTIVO</b>	<b>53,168,199.14</b>	<b>104,925,626.90</b>	
<b>EFFECTIVO Y EQUIVALENTES AL EFECTIVO AL INICIO DEL EJERCICIO</b>	<b>164,983,416.33</b>		
<b>EFFECTIVO Y EQUIVALENTES AL EFECTIVO AL FINAL DEL EJERCICIO</b>	<b>77,201,779.58</b>		

*"Bajo protesta de decir verdad declaramos que los Estados Financieros y sus notas, son razonablemente correctos y son responsabilidad del emisor"*

ELABORÓ

ERNESTO NAVARRO DAMIANO

TESORERO

REVISÓ

ROSA IRENE URBINA  
CASTAÑEDA

SINDICO

AUTORIZÓ

OSCAR GURRIA PENAGOS

PRESIDENTE



AYUNTAMIENTO MUNICIPAL DE TAPACHULA, CHIAPAS

ESTADO ANALITICO DEL ACTIVO

DEL : 01/01/2018 AL 31/12/2018

EAA

Fecha: 02/02/2019

Page 1 of 2

Cuenta Contable	Saldo Inicial	Cargos del Periodo	Abonos del Periodo	Saldo Final	Variación del Periodo
<b>1000 ACTIVO</b>	<b>1,351,781,810.56</b>	<b>5,267,360,453.17</b>	<b>5,553,246,088.92</b>	<b>1,065,896,174.81</b>	<b>-285,885,635.75</b>
<b>1100 ACTIVO CIRCULANTE</b>	<b>686,033,983.92</b>	<b>4,749,795,256.08</b>	<b>4,963,717,411.41</b>	<b>472,111,828.59</b>	<b>-213,922,155.33</b>
1110 EFECTIVO Y EQUIVALENTES	164,983,416.33	3,413,577,466.67	3,501,359,103.42	77,201,779.58	-87,781,636.75
1111 EFECTIVO	635,552.50	219,532,471.92	219,532,471.92	635,552.50	0.00
1112 BANCOS / TESORERÍA	164,347,863.83	2,893,242,053.86	2,981,836,455.53	75,753,462.16	-88,594,401.67
1114 INVERSIONES TEMPORALES (HASTA 3 MESES)	0.00	300,802,940.89	299,990,175.97	812,764.92	812,764.92
1120 DERECHOS A RECIBIR EFECTIVOS O EQUIVALENTES	397,626,386.85	1,196,657,172.13	1,252,333,715.14	341,949,843.84	-55,676,543.01
1122 CUENTAS POR COBRAR A CORTO PLAZO	0.00	1,053,433,552.48	1,053,433,552.48	0.00	0.00
1123 DEUDORES DIVERSOS POR COBRAR A CORTO PLAZO	377,078,848.23	53,972,548.58	108,506,693.08	322,544,703.73	-54,534,144.50
1124 INGRESOS POR RECUPERAR A CORTO PLAZO	0.00	86,269,749.53	86,269,749.53	0.00	0.00
1125 DEUDORES POR ANTIPODOS DE LA TESORERÍA A CORTO PLAZO	0.00	200,000.00	200,000.00	0.00	0.00
1129 OTROS DERECHOS A RECIBIR EFECTIVO O EQUIVALENTES A CORTO PLAZO	20,547,538.62	2,781,321.54	3,923,720.05	19,405,140.11	-1,142,398.51
1130 DERECHOS A RECIBIR BIENES O SERVICIOS	121,059,669.25	139,560,617.28	209,973,692.85	50,646,593.68	-70,413,075.57
1131 ANTIPOSO A PROVEEDORES POR ADQUISICIÓN DE BIENES Y PRESTACIÓN DE SERVICIOS A CORTO PLAZO	10,410,804.52	5,159,647.22	6,277,316.77	9,293,134.97	-1,117,669.55
1132 ANTIPOSO A PROVEEDORES POR ADQUISICIÓN DE BIENES INMUEBLES Y MUEBLES A CORTO PLAZO	2,235,974.32	0.00	0.00	2,235,974.32	0.00
1134 ANTIPOSO A CONTRATISTAS POR OBRAS PÚBLICAS A CORTO PLAZO	108,412,890.41	134,400,970.06	203,696,376.08	39,117,484.39	-69,295,406.02
1190 OTROS ACTIVOS CIRCULANTES	2,364,511.49	0.00	50,900.00	2,313,611.49	-50,900.00
1191 VALORES EN GARANTÍA	16,561.49	0.00	0.00	16,561.49	0.00

ELABORÓ

ERNESTO NAVARRRO DAMIANO

TESORERO

REVISÓ

ROSA IRENE URBINA  
CASTAÑEDA

SINDICO

AUTORIZÓ

OSCAR GURRIA-PENAGOS

PRESIDENTE



**AYUNTAMIENTO MUNICIPAL DE TAPACHULA, CHIAPAS**

ESTADO ANALITICO DEL ACTIVO

DEL : 01/01/2018 AL 31/12/2018

EAA

Fecha:

02/02/2019

Page 2 of 2

Cuenta Contable	Saldo Inicial	Cargos del Periodo	Abonos del Periodo	Saldo Final	Variación del Periodo
1195 CRÉDITOS A BENEFICIARIOS DE PROGRAMAS	2,347,950.00	0.00	50,900.00	2,297,050.00	-50,900.00
<b>1200 ACTIVO NO CIRCULANTE</b>	<b>665,747,826.64</b>	<b>517,565,197.09</b>	<b>589,528,677.51</b>	<b>593,784,346.22</b>	<b>-71,963,480.42</b>
1230 BIENES INMUEBLES, INFRAESTRUCTURA Y CONSTRUCCIONES EN PROCESO	565,473,442.78	487,233,140.75	544,781,813.00	507,924,770.53	-57,548,672.25
1231 TERRENOS	253,127,539.44	0.00	0.00	253,127,539.44	0.00
1235 CONSTRUCCIONES EN PROCESO EN BIENES DE DOMINIO PÚBLICO	311,878,682.34	487,233,140.75	544,781,813.00	254,330,010.09	-57,548,672.25
1239 OTROS BIENES INMUEBLES	467,221.00	0.00	0.00	467,221.00	0.00
1240 BIENES MUEBLES	189,609,286.05	25,696,579.90	10,164,646.21	205,141,219.74	15,531,933.69
1241 MOBILIARIO Y EQUIPO	17,699,173.36	2,445,208.32	2,833,061.35	17,311,320.33	-387,853.03
1242 MOBILIARIO Y EQUIPO EDUCACIONAL Y RECREATIVO	1,810,215.81	0.00	451,704.68	1,358,511.13	-451,704.68
1243 EQUIPO E INSTRUMENTAL MÉDICO Y DE LABORATORIO	349,662.10	381,377.95	0.00	731,040.05	381,377.95
1244 EQUIPO DE TRANSPORTE	115,271,650.15	16,579,757.58	0.00	131,851,407.73	16,579,757.58
1245 EQUIPO DE DEFENSA Y SEGURIDAD	3,311,358.61	0.00	0.00	3,311,358.61	0.00
1246 MAQUINARIA, OTROS EQUIPOS Y HERRAMIENTAS	50,929,666.02	6,290,236.05	6,840,750.18	50,379,151.89	-550,514.13
1247 COLECCIONES, OBRAS DE ARTE Y OBJETOS VALIOSOS	97,200.00	0.00	17,350.00	79,850.00	-17,350.00
1248 ACTIVOS BIOLÓGICOS	140,360.00	0.00	21,780.00	118,580.00	-21,780.00
1260 DEPRECIACIÓN, DETERIORO Y AMORTIZACIÓN ACUMULADA DE BIENES	-89,334,902.19	4,635,476.44	34,582,218.30	-119,281,644.05	-29,946,741.86
1261 DEPRECIACIÓN ACUMULADA DE BIENES INMUEBLES	-70,083.15	0.00	23,361.05	-93,444.20	-23,361.05
1263 DEPRECIACIÓN ACUMULADA DE BIENES MUEBLES	-89,180,603.04	4,622,408.44	34,535,141.25	-119,093,335.85	-29,912,732.81
1264 DETERIORO ACUMULADO DE ACTIVOS BIOLÓGICOS	-84,216.00	13,068.00	23,716.00	-94,864.00	-10,648.00

*"Bajo protesta de decir verdad declaramos que los Estados Financieros y sus notas, son razonablemente correctos y son responsabilidad del emisor"*

ELABORÓ

REVISÓ

AUTORIZÓ

ERNESTO NAVARRO DAMIANO

ROSA IRENE URBINA  
CASTAÑEDA

OSCAR GURRIA PENAGOS

TESORERO

SINDICO

PRESIDENTE